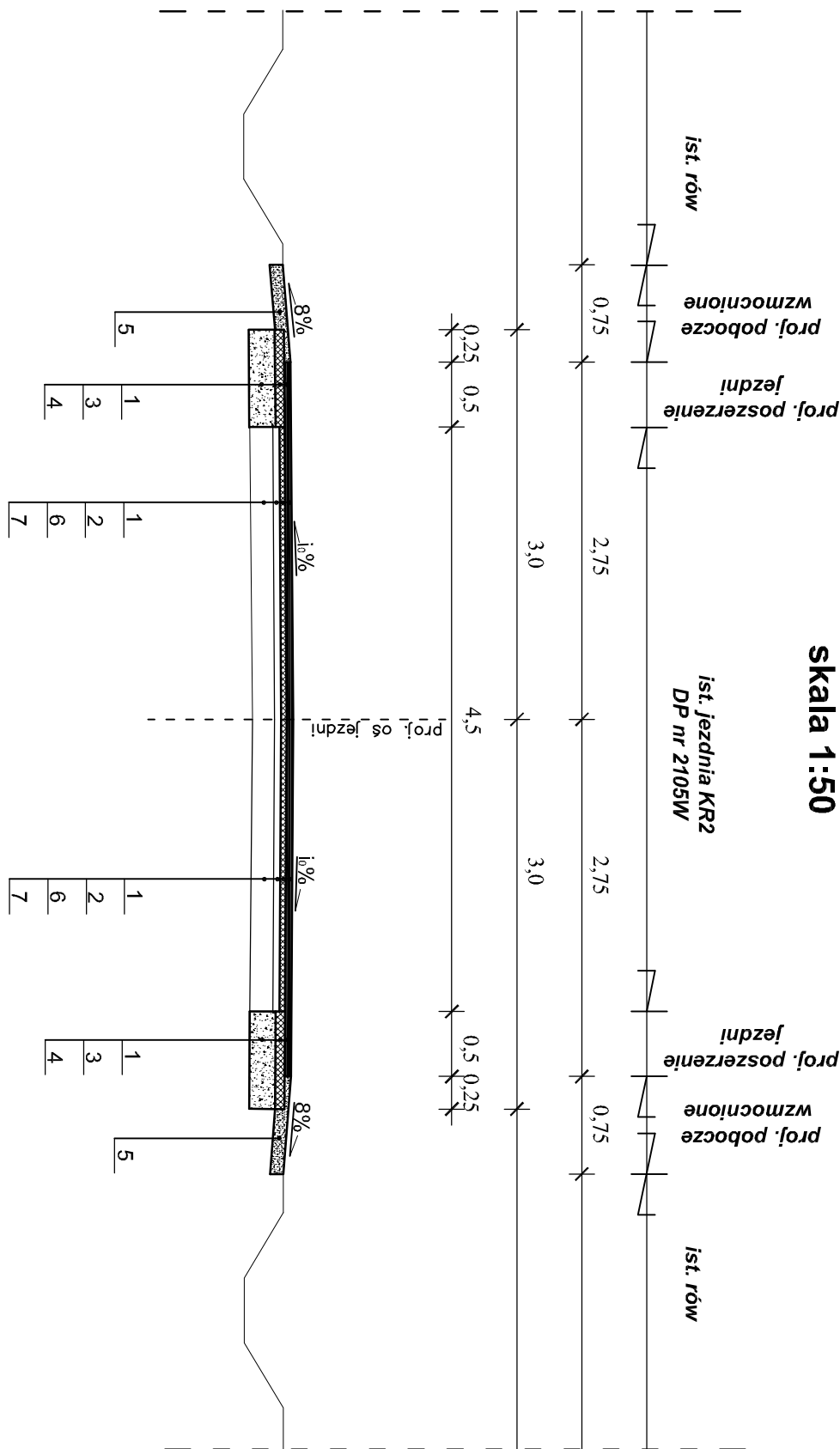
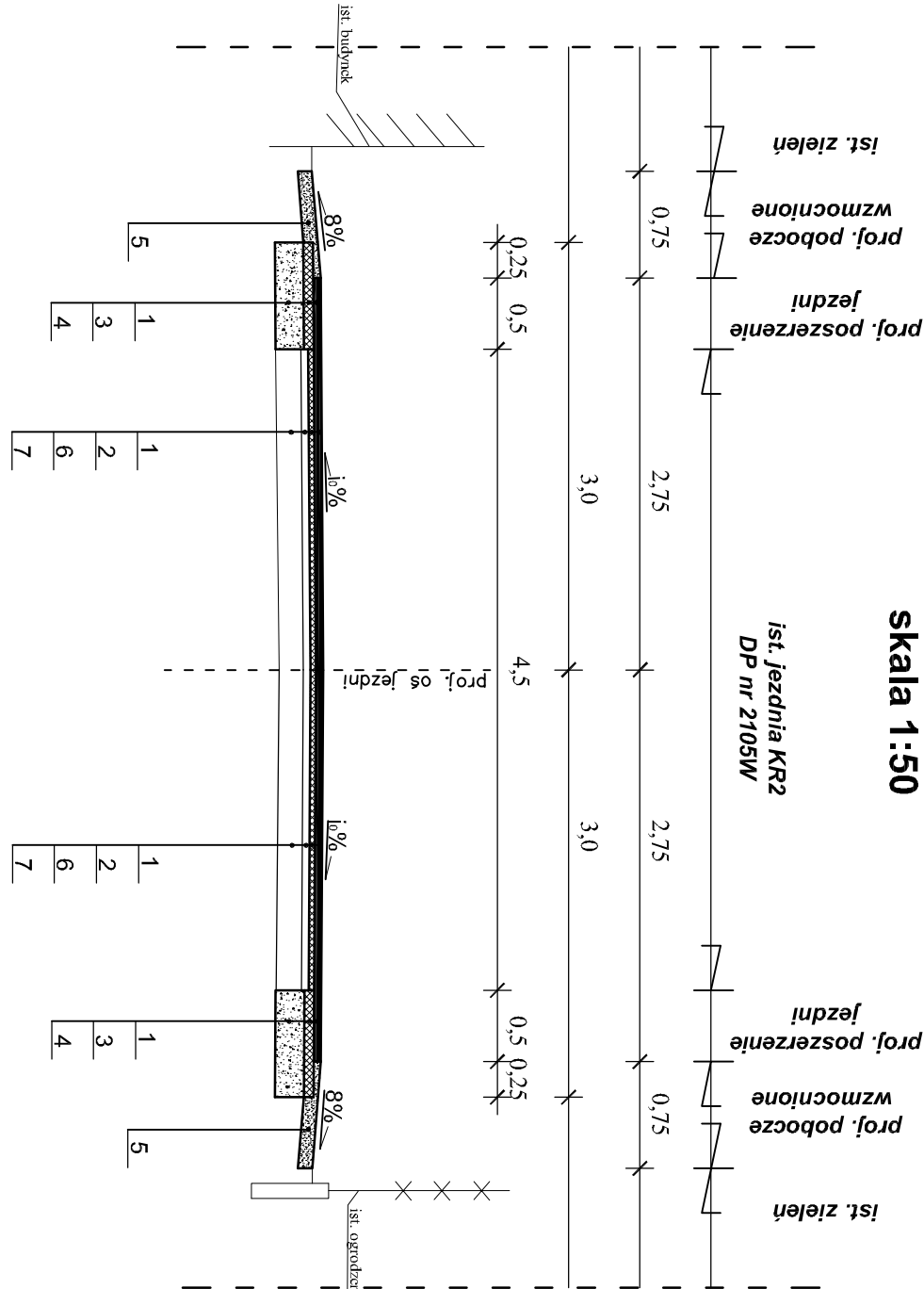


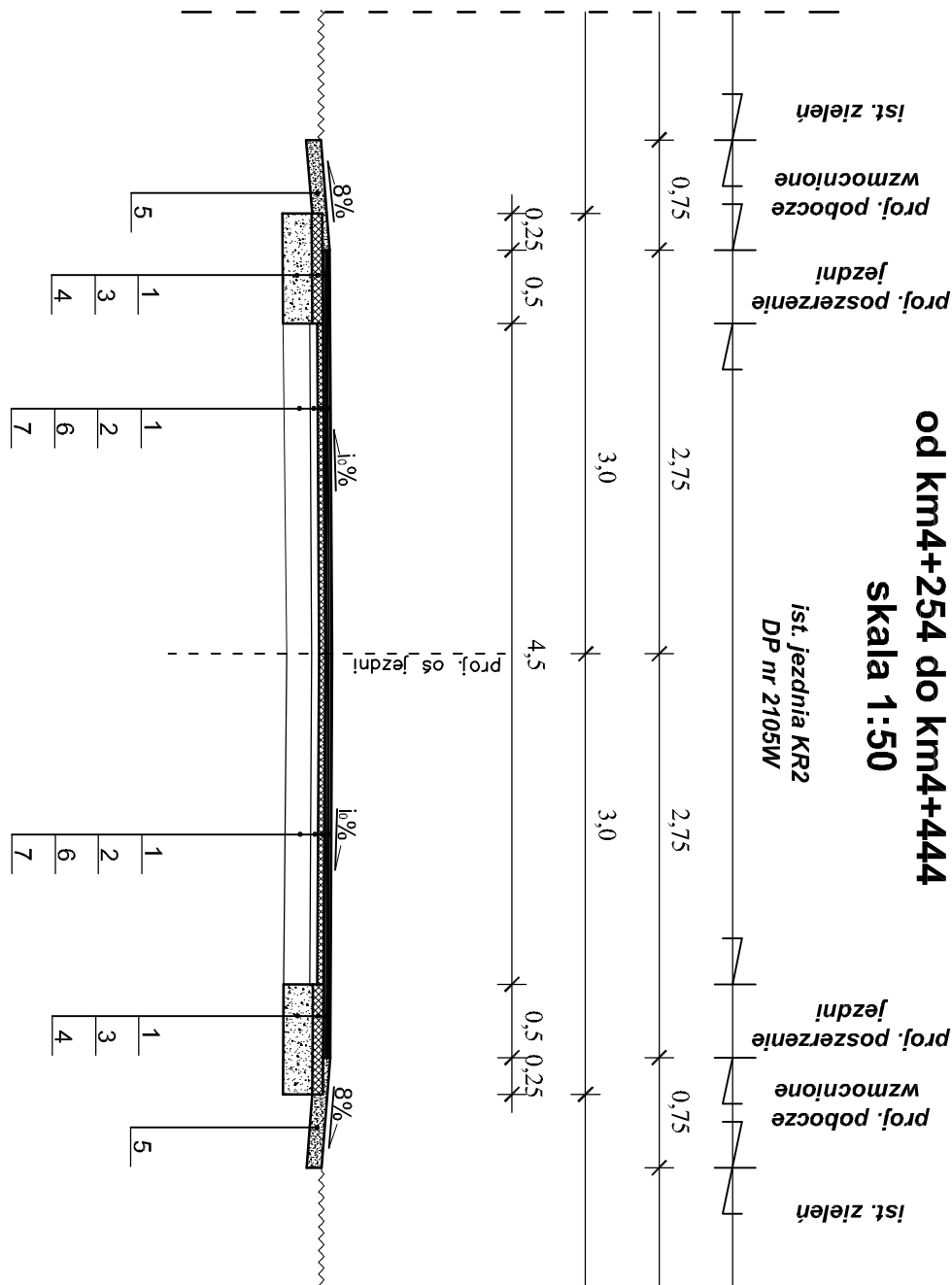
Przekrój
od km3+624 do km3+904
skala 1:50



Przekrój
od km3+486 do km3+515
skala 1:50



Przekrój
od km3+577 do km3+624
od km4+254 do km4+444
skala 1:50



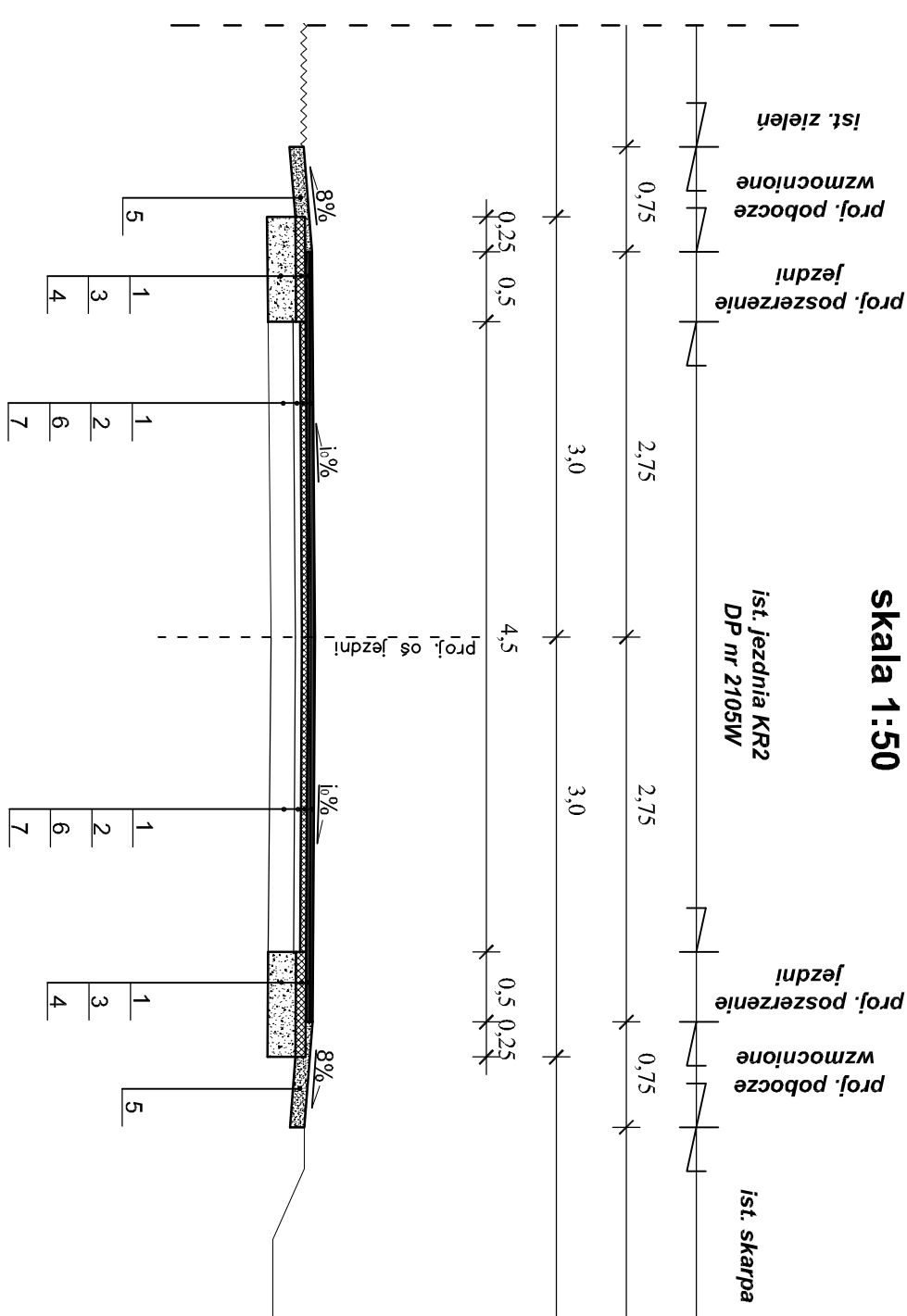
LEGENDA:
Projektowane:

- | |
|---|
| 1 - Warstwa ścierna z AC 11 S 50/70 KR2, grub. 5cm, wg PN-EN 13108-1 |
| 2 - Warstwa wyrównawcza z AC 16 W 50/70 grub. 4cm, wg PN-EN 13108-1 |
| 3 - Warstwa wiążąco-wyrównawcza z AC 16W 50/70 grub. 7cm, wg PN-EN 13108-1 |
| 4 - Podbudowa z kruszywa tamanego stabilizowanego mechanicznie 0/31,5mm grub. 20cm, wg PN-S 06102 |
| 5 - Warstwa kruszywa tamanego stabilizowanego mechanicznie 0/31,5mm grub. 10cm, wg PN-S 06102 |

Istnieje:

- 6 - Nawierzchnia bitumiczna

Przekrój
od km3+375 do km3+415
skala 1:50



| | |
|---|---|
| KOMPROJEKT S.C. ul. Włocza 18 Interbet | |
| biuro@komprojekt.eu tel. 23 717-10-28 fax. 23 717-42-79 www.komprojekt.eu | |
| PROJEKTOWANIE I NADZÓR 06-570 Mławek Mazowieck ul. Włocza 18 | |
| Zarząd Drog Powiatowych w Mławce Mazowieckim ul. Kocioła 3, 06-200 Mławka Mazowiecka | |
| Nazwa obiektu: | Droga powiatowa nr 2105W Stęch-Rapin-Guty Duże |
| Inne oznaczenia: | Przebudowa drogi od km 3+375 do km 4+450 (ETAP II) |
| Nazwa projektu: | PRZEKROJE POPRZECZNE |
| ZESPÓŁ PROJEKTOWY | Podpis: Nr uprawnień: |
| Projektant: mgr inż. Tadeusz Wyych | 825/89 |
| Rys. nr.: | 2b |